



Maximum Performance



UY65, UY80, UY105, UY135

JELLEMZŐK ÉS ELŐNYÖK

- Szabadon álló, gyors centrifugázás
- Rozsdamentes acél elülső, oldalsó és felső panelek
- Rozsdamentes acél dob és üst
- Szabadalmaztatott mosószeradagoló-tartály
- Nagyméretű leeresztőszelep (átmérő: 76 mm)
- Minden kulcsfontosságú alkatrész könnyedén hozzáférhető előlről
- Nagyméretű ajtónyílás a könnyű be- és kipakoláshoz
- Csatlakozó folyékony mosószer adagolásához

OPCIÓK

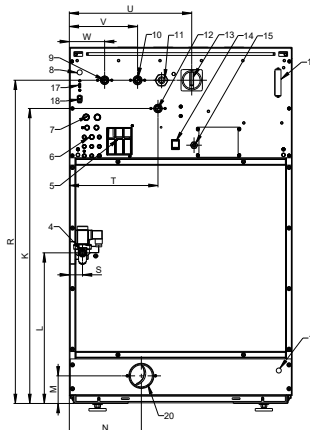
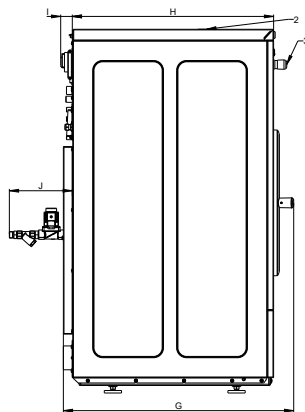
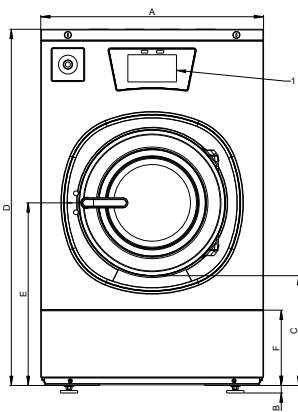
- Folyékonymosószer-szivattyú
- Vízvisszanyerő modul
- Gőzfűtéses kivitel
- 3 vízbeömlő
- USB-csatlakozó a hátsó panelen

KEZELÉS

- PROform Touch
 - 18 cm-es, színes, érintőképernyős kijelző pöccintés funkcióval – könnyű kezelhetőség
 - Felhasználóbarát képernyő a vezérlőbe épített kezelési útmutatóval
 - 34 nyelven elérhető vezérlőmenü
 - 20 standard mosóprogram, a memóriában akár 99 program tárolható
 - Vezeték nélküli kommunikáció, amely lehetővé teszi a felhőn keresztüli programozást és firmware-frissítést
 - Automatikus karbantartási emlékeztetők

NAGY HATÉKONYSÁGÚ, LENGÉSCSILLAPÍTOTT MOSÓ-CSAVARÓGÉPEK

TÍPUS		UY65	UY80	UY105	UY135
DOB					
Kapacitás (1:10)	kg	6,5	7,5	10,5	13,5
Térfogat	l	65	75	105	135
Átmérő	mm	530	530	620	620
DOB FORGÁSI SEBESSÉGE					
Mosás	ford.szám/perc	49	49	49	49
Centrifugázás	ford.szám/perc	1165	1165	1075	1075
G-faktor		400	400	400	400
FŰTÉS					
Elektromos (standard)	kW	3/4,6/6/9	3/4,6/6/9	3/4,6/6/9/12	4,6/9/12
Gőz	bar	1-8	1-8	1-8	1-8
Meleg víz	°C	90	90	90	90
Hangnyomásszint	dB (A)	<65	<65	<65	<65
Vízszelep-csatlakozók mérete	inch	3/4"	3/4"	3/4"	3/4"
Víznyomás	kPa	100-800	100-800	100-800	100-800
Ajánlott víznyomás	kPa	300-500	300-500	300-500	300-500
Vízbeszívás	l/perc	20	20	20	20
Leeresztőszelep	külső átm. (mm)	76	76	76	76
Áramlási mennyiség leeresztőszeleppel	l/perc	210	210	210	210
Gőzszelep-csatlakozó mérete	inch	1/2"	1/2"	1/2"	1/2"
Gőznyomás	kPa	100-800	100-800	100-800	100-800
MÉRETEK*					
MaxSzéxMé	mm	1135x710x740	1135x710x790	1245x795x795	1245x795x945
SZÁLLÍTÁSI ADATOK*					
Bruttó/nettó tömeg	kg	180/170	200/185	235/210	275/255
MaxSzéxMé (csomagolva)	mm	1265x750x840	1265x750x840	1365x835x840	1365x835x945



1. Vezérlőpanel
2. Mosószeraadagoló-tartály
3. Vészleállító gomb
4. Gőzszelep-csatlakozó
5. Légmentesítő
6. Csatlakozó folyékony mosószeraadagolásához
7. Újrahasznosítottvíz-bemeneti csatlakozó
8. Újrahasznosítottvíz-szelep kábelbemenete
9. Hidegvíz-bemenet (lágý)
10. Hidegvíz-bemenet (kemény)
11. Elektromos csatlakozás
12. Melegvíz-bemenet
13. Főkapcsoló
14. Fűtésváltó kapcsoló
15. Folyékonymosószerszivattyú elektromos csatlakozása
16. Biztosítékok
17. USB-csatlakozó - opcionális
18. Csatlakozó számítógépes programozáshoz
19. Vízleeresztő kábelbemenete
20. Leeresztőszelep (76 mm)
21. Leeresztőszelep (1/2 inch) - a dobból történő vízmintavételhez (csak kérés esetén)
22. Rejtett USB-csatlakozó (a felső fedőlemez alatt) - standard

TÍPUS	A	B	C	D	E	F	G	H	I	J	K	L	M	N
UY 65	710	24	349	1135	582	240	730	642	48	180	940	480	88	230
UY 80	710	24	349	1135	582	240	780	692	48	180	940	480	88	230
UY 105	795	24	342	1245	617	240	785	692	48	180	1050	506	88	230
UY 135	795	24	342	1245	617	240	935	842	48	180	1050	506	88	230

TÍPUS	R	S	T	U	V	W
UY 65	1030	42	283	390	218	113
UY 80	1030	42	283	390	218	113
UY 105	1140	42	293	475	218	113
UY 135	1140	42	293	475	218	113